

Rösta i vallokal

Så här går det till. Har du frågor eller behöver hjälp, vänd dig till en valförrättare.

1 Välj valsedlar ensam.

Ta en färg för varje val du ska rösta i.



2 Ta emot valkuvert.




3

Gå ensam bakom en valskärm.




4

Om du vill personrösta kryssar du för högst tre kandidater på valsedeln.



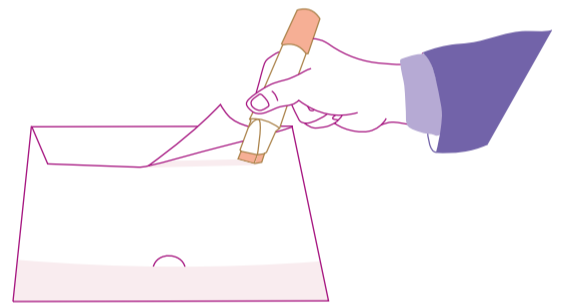
5

Lägg valsedlarna i valkuverten, en valsedel i varje kuvert.



6

Vik in kuvertfliken eller klistra igen kuverten.



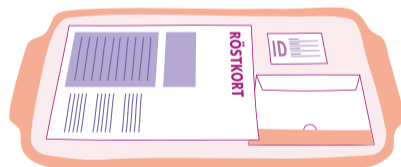
7

Lämna fram röstkort, id-handling och valkuvert till valförrättaren. Du kan även rösta utan röstkort.



8

Valförrättaren kontrollerar din identitet och antecknar att du har röstat.



9

Valförrättaren lägger ner dina valkuvert i valurnan.



Blanka valsedlar och personröstning

Hittar du inte din nomineringsgrupps valsedel kan du ta en blank valsedel och skriva nomineringsgruppens namn på den.

Du kan också personrösta genom att skriva nomineringsgruppens namn och namnet på upp till tre kandidater du vill rösta på. Skriv så tydligt som möjligt.

Mer information om personröstning och vilka nomineringsgrupper och kandidater du kan rösta på finns här.



Har du frågor?

Fråga valförrättarna, valnämnden eller besök svenskakyrkan.se/kyrkoval. Du kan också ringa vår valservice på telefon 010-18 19 400.